

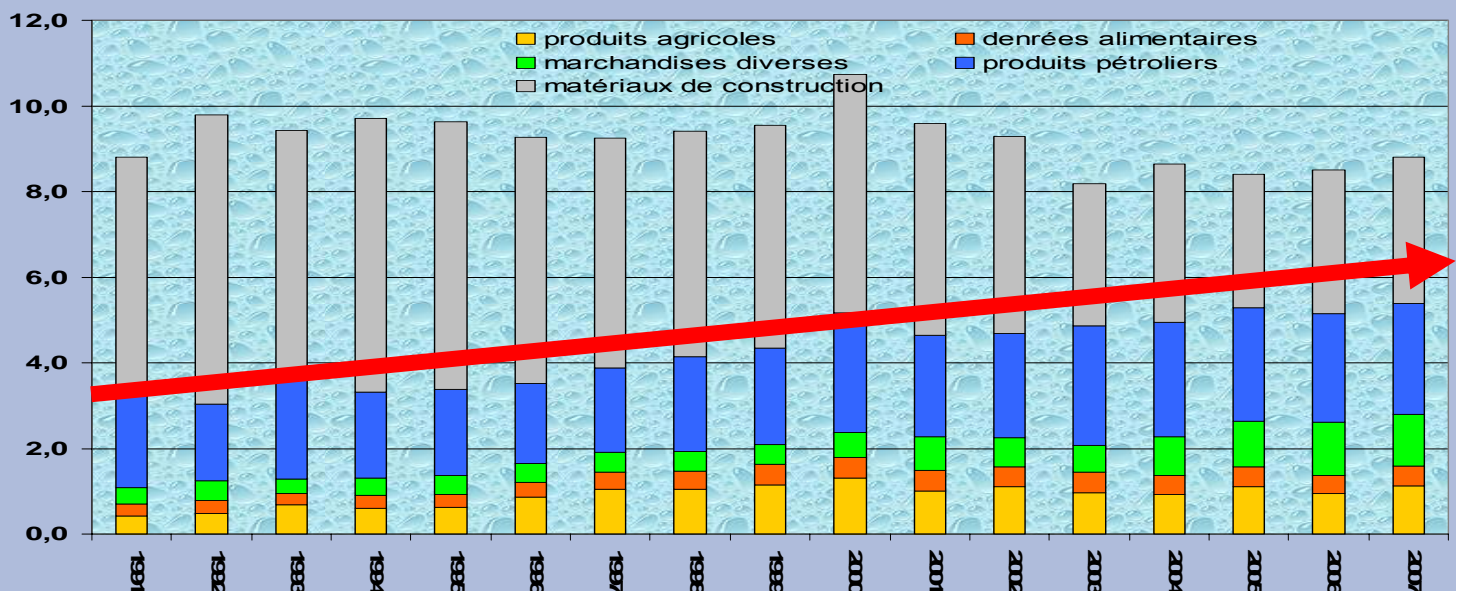


TRAFICS 2007

trafic fluvial (en tonnes)

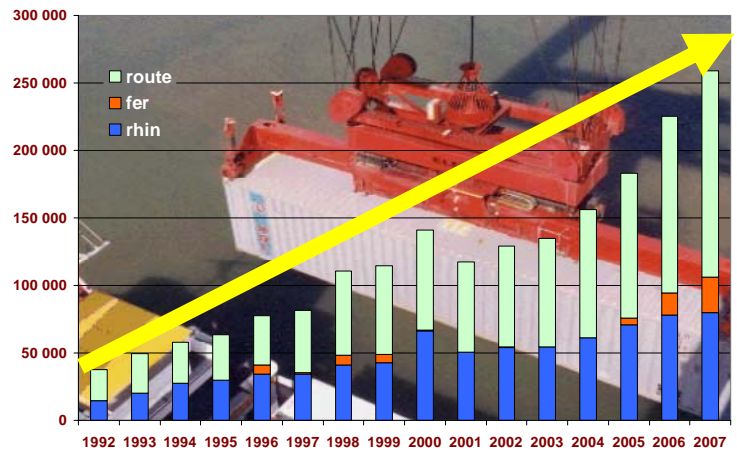
| | 2007 | | | 2006 | % |
|--|------------------|------------------|------------------|------------------|------------|
| | entrées | sorties | TOTAL | TOTAL | VAR. |
| céréales | 446 031 | 520 465 | 966 496 | 938 151 | 3,0 |
| bois | 157 659 | 2 772 | 160 431 | 4 751 | - |
| autres produits agricoles | 0 | 0 | 0 | 0 | - |
| denrées alimentaires | 82 412 | 375 410 | 457 822 | 433 760 | 5,5 |
| combustibles minéraux solides | 0 | 0 | 0 | 653 | -100,0 |
| produits pétroliers | 671 092 | 1 931 784 | 2 602 876 | 2 527 380 | 3,0 |
| minerais - déchets pour la métallurgie | 48 709 | 143 270 | 191 979 | 164 845 | 16,5 |
| produits métallurgiques | 50 945 | 13 493 | 64 438 | 100 698 | -36,0 |
| graviers | 236 557 | 3 089 965 | 3 326 522 | 3 288 219 | 1,2 |
| autres matériaux de construction | 31 932 | 47 035 | 78 967 | 75 583 | 4,5 |
| engrais | 29 907 | 0 | 29 907 | 28 762 | 4,0 |
| produits chimiques | 134 062 | 37 442 | 171 504 | 138 021 | 24,3 |
| objets manufacturés | 263 809 | 482 454 | 746 263 | 801 805 | -6,9 |
| TOTAL | 2 153 115 | 6 644 090 | 8 797 205 | 8 392 488 | 3,5 |

évolution du trafic fluvial (en 1 000 tonnes)




trafic conteneurs (en équivalent 20 pieds)

| | 2007 | 2006 | % VAR. |
|--------------------|----------------|----------------|-------------|
| rhin total | 79 836 | 78 331 | 1,9 |
| <i>pleins</i> | 45 154 | 48 136 | -6,2 |
| <i>vides</i> | 34 682 | 30 195 | 14,9 |
| route total | 153 038 | 130 713 | 17,1 |
| <i>pleins</i> | 65 280 | 56 091 | 16,4 |
| <i>vides</i> | 87 758 | 74 622 | 17,6 |
| fer total | 26 185 | 15 902 | 64,7 |
| <i>pleins</i> | 22 335 | 12 144 | 83,9 |
| <i>vides</i> | 3 850 | 3 758 | 2,4 |
| TOTAL | 259 059 | 224 946 | 15,2 |



Le Rhin, infrastructure majeure de transport (conditions de navigation très régulières, régime de totale liberté des frets, flotte moderne permettant de naviguer par tous temps et 24h sur 24), relie Strasbourg à la mer en 40 h à la descente.



| | Nombre d'entreprises | Nombre d'emplois |
|---|----------------------|------------------|
| TOTAL (Strasbourg + ports annexes) | 400 | 13 000 |

trafic fer (en tonnes)

| | 2007 | 2006 | % var. |
|--------------|------------------|------------------|-------------|
| entrées | 1 607 942 | 1 508 749 | 6,6 |
| sorties | 529 881 | 416 230 | 27,3 |
| TOTAL | 2 137 823 | 1 924 979 | 11,1 |



trafic routier (en tonnes)

environ 18 millions de tonnes



trafic de passagers

| | 2007 | 2006 | % var. |
|---|---------|---------|--------|
| passagers rhénans | 150 039 | 160 832 | -6,7 |
| bateaux BATORAMA (visites de la ville et du port) | 726 693 | 668 196 | 8,8 |



contact : Christophe HAMM

25, rue de la nuée bleue • cs 80407 • 67002 strasbourg cedex - tél. 03 88 21 74 68 - fax 03 88 23 56 57
mél. : c.hamm@strasbourg.port.fr • internet : <http://www.strasbourg.port.fr>