

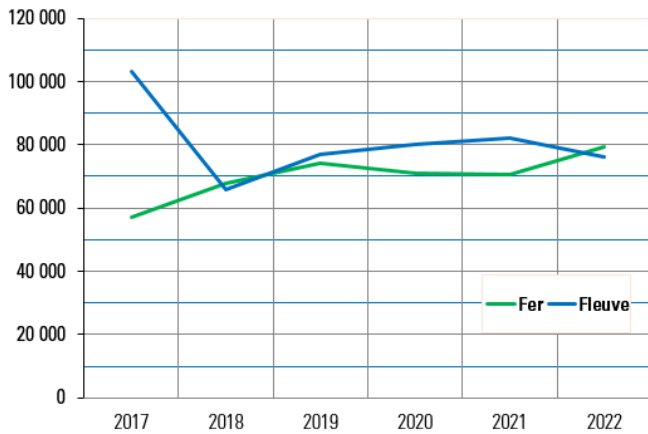

TRAFICS 2022

TRANSPORT MASSIFIÉ DE MARCHANDISES (fer+fleuve)
7 581 330 tonnes


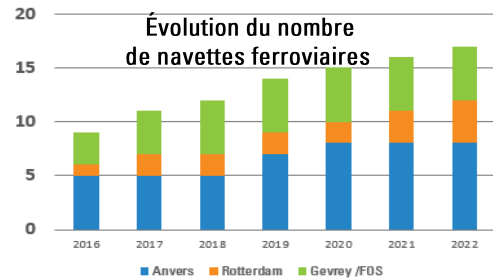
	2022	2021	% variation
mouvements de bateaux en charges (en nombre)			
Marchands	5 824	5 942	-2,0
Croisières Rhénanes	1 371	546	+151,1
nombre de passagers			
Passagers Rhénans	179 428	62 900	+185,3
Passagers Batorama	650 093	272 288	+138,8
TRAFIC FLUVIAL (en tonnes)			
produits agro-alimentaires et sylvicol.	1 449 663	1 464 433	-1,0
produits énergétiques	1 374 734	1 301 146	+5,7
minerais et minéraux	-	-	-
matériaux de construction	2 560 443	3 104 128	-17,5
engrais, produits chimiques	274 627	288 460	-4,8
produits métalliques	199 467	260 851	-23,5
autres produits	799	6 260	-87,2
conteneurs, emballages et prod. Manufacturés	511 930	568 057	-9,9
TOTAL Fluvial	6 371 663	6 993 335	-8,9
TRAFIC FERROVIAIRE (en tonnes)			
Céréales	247 757	197 990	+25,1
Coke et produits pétroliers	12 129	7 773	+56,0
Produits chimiques	16 530	25 490	-35,2
Métaux - Barres et tôles laminées	207 278	193 079	+7,4
Produits manufacturés	4 162	2 894	+43,8
Conteneurs et Mat. de transport	721 811	721 188	+0,1
TOTAL Ferroviaire	1 209 667	1 148 414	+5,3
TRAFIC FLUVIAL+FER (en tonnes)			
produits agro-alimentaires et sylvicol.	1 697 420	1 662 423	+2,1
produits énergétiques	1 386 863	1 308 919	+6,0
minerais et minéraux	-	-	-
matériaux de construction	2 560 443	3 104 128	-17,5
engrais, produits chimiques	291 157	313 950	-7,3
produits métalliques	406 745	453 930	-10,4
autres produits	799	6 260	-87,2
conteneurs, emballages et prod. Manufacturés	1 237 903	1 292 139	-4,2
TOTAL Fluvial+Ferroviaire	7 581 330	8 141 749	-6,9

TRAFIC CONTENEURS (en équivalent 20 pieds) TERMINAUX DU PAS

	2022	2021	% VAR.
Rhin total	77 273	82 117	-5,9
<i>chargés</i>	53 447	59 719	-10,5
<i>vides</i>	23 826	22 398	+6,4
route total	242 813	221 469	+9,6
<i>chargés</i>	111 836	102 528	+9,1
<i>vides</i>	130 977	118 941	+10,1
fer total	79 330	70 531	+12,5
<i>chargés</i>	73 975	64 261	+15,1
<i>vides</i>	5 355	6 270	-14,6
Tous modes <i>chargés</i>	239 258	226 508	+5,6
<i>vides</i>	160 158	147 609	+8,5
TOTAL	399 416	374 117	+6,8



La solidarité des modes de transport massifié permet un report modal accru du fleuve vers le fer lors des épisodes d'étiage.



TRAFIC FERROVIAIRE (en tonnes)

	2022	2021	% VAR.
TOTAL	1 209 667	1 148 416	+5,3

TRAFIC DE PASSAGERS

	2022	2021	% VAR.
passagers rhénans	179 428	62 900	+185,3
bateaux BATORAMA (visites de la ville et du port)	650 093	272 288	+138,8

ESPACE PORTUAIRE DE STRASBOURG ET PORTS ANNEXES

500 entreprises

10 000 emplois



CONTACT

Ports de Strasbourg - Pauline Jacquet
1 rue du Port du Rhin - CS 80407 - F-67002 Strasbourg cedex - Tél. → +33 (0)3 88 21 78 05
Email → p.jacquet@strasbourg.port.fr - Site Internet → www.strasbourg.port.fr