

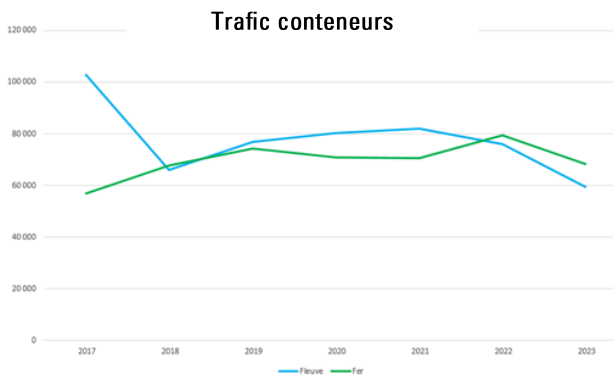

# TRAFICS 2023

**TRANSPORT MASSIFIÉ DE MARCHANDISES (fer+fleuve)  
7 180 628 tonnes**


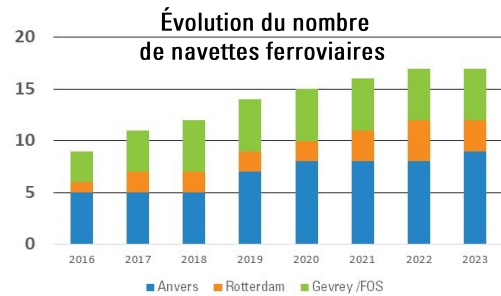
	2023	2022	% variation
<b>mouvements de bateaux en charges (en nombre)</b>			
Marchands	5 033	5 824	-13,6
Croisières Rhénanes	2 003	1 371	46,1
<b>nombre de passagers</b>			
Passagers Rhénans	306 471	179 428	70,8
Circuits vedettes Batorama	740 348	650 093	13,9
<b>TRAFIC FLUVIAL (en tonnes)</b>			
produits agro-alimentaires et sylvicol.	1 328 392	1 449 663	-8,4
produits énergétiques	1 232 554	1 374 734	-10,3
minerais et minéraux	-	-	0,0
matériaux de construction	2 775 088	2 560 443	8,4
engrais, produits chimiques	257 371	274 627	-6,3
produits métalliques	205 963	199 467	3,3
autres produits	5 607	799	601,8
conteneurs, emballages et prod. Manufacturés	404 435	511 930	-21,0
<b>TOTAL Fluvial</b>	<b>6 209 410</b>	<b>6 371 663</b>	<b>-2,5</b>
<b>TRAFIC FERROVIAIRE (en tonnes)</b>			
Céréales	191 348	247 757	-22,8
Coke et produits pétroliers	29 611	12 129	144,1
Produits chimiques	9 728	16 530	-41,1
Métaux - Barres et tôles laminées	158 094	207 278	-23,7
Produits manufacturés	18 950	4 162	355,3
Conteneurs et Mat. de transport	563 487	721 811	-21,9
<b>TOTAL Ferroviaire</b>	<b>971 218</b>	<b>1 209 667</b>	<b>-19,7</b>
<b>TRAFIC FLUVIAL+FER (en tonnes)</b>			
produits agro-alimentaires et sylvicol.	1 519 740	1 697 420	-10,5
produits énergétiques	1 262 165	1 386 863	-9,0
minerais et minéraux	-	-	-
matériaux de construction	2 775 088	2 560 443	8,4
engrais, produits chimiques	267 099	291 157	-8,3
produits métalliques	364 057	406 745	-10,5
autres produits	5 607	799	601,8
conteneurs, emballages et prod. Manufacturés	986 872	1 237 903	-20,3
<b>TOTAL Fluvial+Ferroviaire</b>	<b>7 180 628</b>	<b>7 581 330</b>	<b>-5,3</b>

# TRAFIC CONTENEURS (en équivalent 20 pieds) TERMINAUX DU PAS

	2023	2022	% VAR.
<b>Rhin total</b>	<b>60 091</b>	<b>77 273</b>	<b>-22,2</b>
<i>chargés</i>	40 802	53 447	-23,7
<i>vides</i>	19 289	23 826	-19,0
<b>route total</b>	<b>214 090</b>	<b>242 813</b>	<b>-11,8</b>
<i>chargés</i>	91 696	111 836	-18,0
<i>vides</i>	122 394	130 977	-6,6
<b>fer total</b>	<b>68 234</b>	<b>79 331</b>	<b>-14,0</b>
<i>chargés</i>	64 300	73 976	-13,1
<i>vides</i>	3 934	5 355	-26,5
<b>Tous modes chargés</b>	<b>196 797</b>	<b>239 259</b>	<b>-17,7</b>
<i>vides</i>	145 617	160 158	-9,1
<b>TOTAL</b>	<b>342 414</b>	<b>399 417</b>	<b>-14,3</b>



La solidarité des modes de transport massifié permet un report modal accru du fleuve vers le fer lors des épisodes d'été.



## TRAFIC FERROVIAIRE (en tonnes)

	2023	2022	% VAR.
<b>TOTAL</b>	<b>971 218</b>	<b>1 209 667</b>	<b>-19,7</b>



## TRAFIC DE PASSAGERS

	2023	2022	% VAR.
<b>passagers rhénans</b>	<b>306 471</b>	<b>179 428</b>	<b>+70,8</b>
<b>bateaux BATORAMA (visites de la ville et du port)</b>	<b>740 348</b>	<b>650 093</b>	<b>+13,9</b>

## ESPACE PORTUAIRE DE STRASBOURG ET PORTS ANNEXES

<b>500 entreprises</b>	<b>10 000 emplois</b>
------------------------	-----------------------



### CONTACT

Ports de Strasbourg - Pauline Jacquet  
1 rue du Port du Rhin - CS 80407 - F-67002 Strasbourg cedex - Tél. → +33 (0)3 88 21 78 05  
Email → [p.jacquet@strasbourg.port.fr](mailto:p.jacquet@strasbourg.port.fr) - Site Internet → [www.strasbourg.port.fr](http://www.strasbourg.port.fr)